

# POMOČ

**PREDSTAVITEV EKOSKLADOVNICE**  
**UPORABLJENA TERMINOLOGIJA**  
**REGISTRACIJA V EKOSKLADOVNICO**  
**PRIJAVA V EKOSKLADOVNICO**  
**OBJAVA PRISPEVKA**  
**ISKANJE PRISPEVKOV**  
**OCENJEVANJE PRISPEVKOV**  
**KOMENTIRANJE PRISPEVKOV**  
**KONTAKT**

## **PREDSTAVITEV EKOSKLADOVNICE**

Ekoskladovnica je zbirka dobrih okoljskih praks, gradiv in spletnih strani programa Ekošola. Spodbuja izmenjavo zamisli, predlogov in znanja o okoljskih temah, ki pripomorejo k interdisciplinarnemu in doživljajskemu načinu izobraževanja in ozaveščanja o trajnostnem razvoju.

Vsebine Ekoskladovnice se bogatijo z nenehnim dopolnjevanjem primerov dobrih praks, različnih gradiv, spletnih strani ipd., ki so povezane z ekološkimi vsebinami. Ekoskladovnica je odprtega tipa in prijavljenim uporabnikom omogoča objavlanje, komentiranje in ocenjevanje prispevkov.

Ekoskladovnica podpira naslednje spletne brskalnike: [Google Chrome](#), [Mozilla Firefox](#) in [Microsoft Edge](#). Ne priporočamo uporabe Internet Explorerja.

Vabimo vas k dodajanju novih prispevkov ter ogledu in komentiranju že objavljenih!

[Nazaj na vrh](#)

## **UPORABLJENA TERMINOLOGIJA**

### **REGISTRACIJA**

S klikom na gumb registracija se vam odpre registracijski obrazec, preko katerega se registriramo v Ekoskladovnico. Ob registraciji se morate strinjati s splošnimi pogoji. V Ekoskladovnico se lahko vpišejo samo registrirani uporabniki.

### **PRIJAVA**

S klikom na prijavo se vam odpre prijavi obrazec, kamor vpišete uporabniško ime in geslo, ki ste si ju določili ob registraciji. Za prijavo se morate strinjati s splošnimi pogoji.

### **SPLOŠNI POGOJI**

Pri registraciji in prijavi se morate obvezno strinjati s Splošnimi pogoji, kjer so zapisana pravna pravila uporabe Ekoskladovnice.

### **PIŠKOTKI**

Spletna stran [ekoskladovnica.si](#) uporablja piškotke zaradi boljše delovanje spletišča.

Piškotki so manjše besedilne datoteke, običajno iz črk in števil, katere obiskano spletno mesto shrani v vašo napravo (računalnik, mobilnik, tablica, itd.) z namenom prepoznavanja teh naprav.

### **PRIJAVLJEN UPORABNIK**

Prijavljen uporabnik je vsak, ki se uspešno prijavi z uporabniškim imenom in geslom v Ekoskladovnico. Prijavljen uporabnik lahko objavlja in ureja svoje prispevke, komentira in ocenjuje že objavljene prispevke.

### **NEPRIJAVLJEN UPORABNIK**

Neprijavljeni uporabnik je vsak, ki ni prijavljen v Ekoskladovnico. Neprijavljen uporabnik lahko pregleduje prispevke, ne more jih objavljati, komentirati in ocenjevati.

## PRISPEVEK

Prispevek je objavljen zapis prijavljenega uporabnika. To je lahko primer dobre prakse, gradivo, spletna stran ali karkoli drugega, kar je povezano z okoljskimi vsebinami.

## KATEGORIJA

Kategorija je tematski sklop (n.pr.: podnebne spremembe, ravnanje z odpadki, energija, voda, idr.). V obrazcu za objavo morate iz spuščenega seznama prispevek uvrstiti v eno izmed 14 kategorij.

## KLJUČNE BESEDE

So besede, ki jih izberete iz spuščenega seznama v obrazcu za objavo prispevka. Z njimi lažje najdemo prispevek, ko ga iščemo.

## KOMENTAR

Prijavljeni uporabniki lahko komentirate pod prispevki.

## SPREMENI GESLO

Prijavljeni uporabnik si lahko spremenite geslo s klikom na povezavo Spremeni geslo

## POZABLJENO GESLO

Neprijavljen uporabnik lahko ponastavite geslo, če ste ga pozabili. To storite s klikom na povezavo Pozabljeno geslo.

## UREDİ

Prijavljen uporabnik lahko ureja svoje objavljene prispevke.

## UMAKNI

Prijavljeni uporabnik, lahko svoje objavljene prispevke umakne in niso več vidni v Ekoskladovnici.

## PREDOGLED

Predno oddamo prispevek v pregled ga lahko v predogledu pogledamo kako bo izgledal, ko bo objavljen (potrjen s strani administratorja)

## ZADNJI OBJAVLJENI

Prikazani bodo zadnji objavljeni prispevki.

## NAJBOLJ OCENJENI

Prikazani bodo tisti prispevki, ki so najbolj ocenjeni od najvišje ocene proti najmanjši.

## NAJBOLJ KOMENTIRANI

Prikazani bodo tisti prispevki, ki so najbolj komentirani.

## NAJDENI

Prikazani bodo tisti prispevki, ki ste jih nazadnje iskali preko iskalnika

## KAZALNIKI

Grafični prikaz statističnih podatkov Ekoskladovnice in Ekoportala

[Nazaj na vrh](#)

## REGISTRACIJA V EKOSKLADOVNICO




S klikom na gumb Registracija se odpre obrazec za registracijo.




V prijavi obrazec vpišete zahtevane podatke. Polja z \* (zvezdico) so obvezna. Uporabniško ime in geslo mora biti dolgo najmanj 8 znakov brez šumnikov, presledkov in posebnih znakov.

## Registracija novega uporabnika


*Polja z \* so obvezna!*

 Ime in priimek*	
 Elektronska pošta*	
 Telefon	
 Ustanova	
 Uporabniško ime*	

*Minimalno 8 znakov brez šumnikov, presledkov in posebnih znakov*

 Geslo*	
--	--

*Minimalno 8 znakov brez šumnikov, presledkov in posebnih znakov*

 Ponovi geslo*	
---	--

Strinjam se s [splošnimi pogoji](#)  
*Za registracijo se morate strinjati s splošnimi pogoji.*






Strinjam se z občasnim prejemanjem sporočil na elektronski naslov

Registriraj


Za prijavo se morate obvezno strinjati s splošnimi pogoji. Šele ko kliknete na potrditveno polje se aktivira gumb »Registriraj«.

## Registracija novega uporabnika


*Polja z \* so obvezna!*

 Ime in priimek*	Janez Novak
 Elektronska pošta*	janez.novak@ekosola.si
 Telefon	123456789
 Ustanova	Šola
 Uporabniško ime*	janeznovak

*Minimalno 8 znakov brez šumnikov, presledkov in posebnih znakov*

 Geslo*	●●●●●●●●
--	----------

*Minimalno 8 znakov brez šumnikov, presledkov in posebnih znakov*

 Ponovi geslo*	●●●●●●●●
---	----------

Strinjam se s [splošnimi pogoji](#)  
*Za registracijo se morate strinjati s splošnimi pogoji.*

Strinjam se z občasnim prejemanjem sporočil na elektronski naslov

Registriraj

Po kliku na gumb »Registriraj«, se vam odpre okno.

## Obvestilo

Za dokončanje registracije sledite navodilom, ki jih boste prejeli na elektronski naslov, ki ste ga navedli ob registraciji v Ekoskladovnico.

Če elektronskega sporočila niste prejeli, nam prosimo to sporočite na elektronski naslov [info@ekoskladovnica.si](mailto:info@ekoskladovnica.si).

Za dokončanje registracije sledite navodilom, ki jih boste prejeli v elektronskem naslovu, ki ste ga navedli ob registraciji.

[Nazaj na vrh](#)

## PRIJAVA V EKOSKLADOVNICO

S kliko na gumb Prijava se odpre obrazec za prijavo.



V prijavnem obrazcu vpišete uporabniško ime in geslo, ki ste ga vpisali ob registraciji v Ekoskladovnico. Če še nimate uporabniškega imena in gesla se morate najprej registrirati v Ekoskladovnico. Če ste pozabili uporabniško ime ali geslo kliknite na [Pozabljeno geslo](#) in sledite navodilom.

### Prijava

Strinjam se s [splošnimi pogoji](#)  
*Za prijavo se morate strinjati s splošnimi pogoji.*

[Registracija](#) Če še nimate uporabniškega imena in gesla, se je potrebno najprej registrirati!



[Pozabljeno geslo](#)

#### NASVETI

- NIKOLI ne dovoljajte shranjevanja gesel spletnemu brskalniku na računalniku, ki ga ne uporabljate samo vi.
- Dodajte prijavno stran med priljubljene strani za hitrejši dostop.

Za prijavo se morate obvezno strinjati s splošnimi pogoji. Šele ko kliknete na potrditveno polje se aktivira gumb »Prijavi se«.

## Prijava

 <b>Uporabniško ime*</b>	janeznovak
 <b>Geslo*</b>	••••••••

**Strinjam se s splošnimi pogoji**

*Za prijavo se morate strinjati s splošnimi pogoji.*

[Registracija](#) Če še nimate uporabniškega imena in gesla, se je potrebno najprej registrirati!

[Pozabljeno geslo](#)

[Prijavi se](#)

### NASVETI


- NIKOLI ne dovoljajte shranjevanja gesel spletnemu brskalniku na računalniku, ki ga ne uporabljate samo vi.
- Dodajte prijavno stran med priljubljene strani za hitrejši dostop.

[Nazaj na vrh](#)

# OBJAVA PRISPEVKA

*Prispevke lahko objavljajo samo prijavljeni uporabniki!*

Desno zgoraj pod svojim imenom kliknemo na gumb »Objava prispevka«.



The screenshot shows the top navigation bar of the website. On the left, there is a logo for 'EkoSkladovnica' and navigation links for 'Domov' and 'Seznam prispevkov'. On the right, the user's name 'Janez Novak' and a 'Pomoč' link are visible. Below the navigation bar, there is a search bar with the text 'Kaj iščete danes?' and a green 'Iskanje' button. To the right of the search bar, the 'Objava prispevka' button is highlighted with a red rectangular box.

Odpre sem vam vnosni obrazec za pripravo prispevka.  
**Vsa vnosna in izbirna polja z \*(zvezdico) so obvezna.**

### Priprava prispevka

Pred objavo prispevka si preberite splošne pogoje glede intelektualne lastnine / avtorskih pravic in Varovanja osebnih podatkov.

**Kategorija\***  
Izberi

**Avtor prispevka (Ime in priimek)\***  
Janez Novak

**Naslov prispevka\***  
Največ 60 znakov

**Ključne besede\***  
Izberi ključne besede  
Največ 10 ključnih besed

**Povzetek prispevka\***  
Največ 300 znakov

**Vsebina prispevka\***  
B I U B S X' X, 16 A · · · · · T · · · · ·

Ne objavljajte fotografij oseb od katerih nimate izrecnega pisnega dovoljenja za objavo. Izogibajte se nalaganju slik mladoletnih oseb.

**Naslovna slika prispevka (jpeg,jpg,png,gif)**  
Izberi datoteko Prebrskaj Prenesi

**Galerija slik prispevka (jpeg,jpg,png,gif)**  
Izberi datoteko Prebrskaj Prenesi

**Ostale priloge (Pdf, PowerPoint, MS Office, OpenOffice, txt)**  
Izberi datoteko Prebrskaj Prenesi

Buttons: Shrani, Predogled, Oddaj prispevek

1. Najprej iz spuščenega seznama Kategorija\* izberete eno izmed 14 kategorij, v katero boste uvrstili vaš prispevek.

**Kategorija\***

Izberi

- Izberi
- Podnebne spremembe
- Ravnanje z odpadki
- Voda
- Energija
- Trajnostna mobilnost
- Hrana
- Biotska raznovrstnost
- Zdravje in dobro počutje
- Okolica šole
- Ohranjanje našega sveta
- Delavnice in predavanja
- Gradiva
- Spletne strani
- Drugo

2. V polju Avtor prispevka\* ne morete ničesar spreminjati. Vpisano je tisto ime, ki ste ga vnesli ob registraciji v Ekoskladovnico.

**Avtor prispevka (ime in priimek)\***

Janez Novak

3. V polje Naslov prispevka\* lahko vnesete do 60 znakov skupaj s presledki.

*Prosimo ne pišite z velikimi črkami!!*

**Naslov prispevka\***

Spletna stran programa Ekošola

Največ 60 znakov

4. Iz spuščenega seznama Ključne besede\* lahko izbere do 10 besed, ki dodatno opisujejo vaš prispevek.

**Ključne besede\***

Vrtec, Osnovna šola, Srednja šola, Fakulteta, Izobraževanje, Ozaveščanje

- Spletne strani
- Vrtec ✓
- Osnovna šola ✓
- Srednja šola ✓
- Fakulteta ✓
- Zakonodaja
- Altermed
- Didaktični pripomoček
- Dnevnik
- Ekobranje
- Ekokviz
- Ekolistina
- Ekosistem
- Gibanje
- Izobraževanje ✓
- Kompetence
- Literatura
- Lokalna pridelava
- Mentor
- Načrtovanje

5. V polje Povzetek prispevka\* lahko vnesete do 300 znakov skupaj s presledki.

*Prosimo ne pišite z velikimi črkami!!*

#### Povzetek prispevka\*

Program Ekošola je mednarodno uveljavljen program celostne okoljske vzgoje in izobraževanja, namenjen spodbujanju in večanju ozaveščenosti o trajnostnem razvoju med otroki, učenci in dijaki skozi njihov vzgojni in izobraževalni program ter skozi aktivno udeleževanje v lokalni skupnosti in širše.

Največ 300 znakov

6. V polje Vsebina\* vnašate vsebino prispevka, ki jo lahko oblikujete z orodji na vrhu vnosnega polja.

#### Vsebina prispevka\*

**B I U** 24 T1

Program Ekošola je mednarodno uveljavljen program celostne okoljske vzgoje in izobraževanja, namenjen spodbujanju in večanju ozaveščenosti o trajnostnem razvoju med otroki, učenci in dijaki skozi njihov vzgojni in izobraževalni program ter skozi aktivno udeleževanje v lokalni skupnosti in širše.

[www.ekosola.si](http://www.ekosola.si)

7. Dodajanje naslovne slike.


Kliknite na gumb »Prebrskaj«, izberite ustrezno sliko v svoji datoteki in kliknite na gumb »Prenesi«.

Naslovna slika prispevka (jpeg,jpg,png,gif)

Izberi datoteko

Če želite sliko odstraniti, kliknete na križec zgoraj desno ob sliki.

Naslovna slika prispevka (j Izberi datoteko



8. Dodajanje slik galerije prispevka.

- *Objavite le fotografije, za katere imate pisno dovoljenje za objavo.*
- *Objavljajte fotografije izdelkov, raziskovanja, ustvarjanja in podobno.*
- *Izogibajte se objavljanju fotografij mladoletnih oseb.*

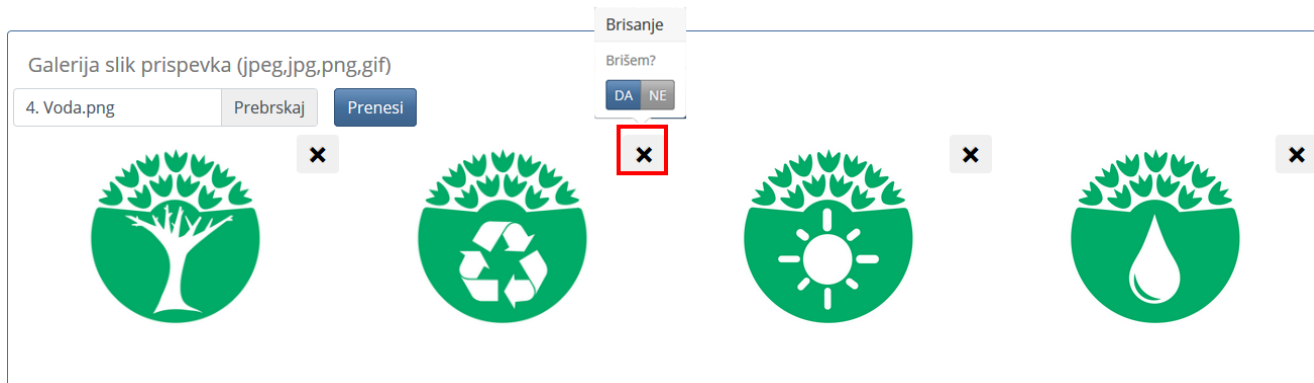
Kliknite na gumb »Prebrskaj«, izberite ustrezno sliko v svoji datoteki in kliknite na gumb »Prenesi«.

Galerija slik prispevka (jpeg,jpg,png,gif)

Izberi datoteko




Če želite sliko odstraniti, kliknete na križec zgoraj desno ob sliki.



### 9. Dodajanje ostalih prilog k prispevku.

Dodate lahko priloge v naslednjih formatih: pdf, ppt, pptx, doc, docx, xls, xlsx, txt, dot



Če želite prilogo odstraniti, kliknete na križec ob prilogi in potrdite brisanje.

Ostale priloge (Pdf, PowerPoint, MS Office, OpenOffice, txt)

PDF - dokument.pdf Prebrskaj Prenesi

#	Ime datoteke	Brisanje
1	Excel zvezek.xls	<input checked="" type="checkbox"/>
2	Excel zvezek.xlsx	<input type="checkbox"/>
3	PDF - dokument.pdf	<input type="checkbox"/>
4	PP predstavitev.ppt	<input type="checkbox"/>
5	PP predstavitev.pptx	<input type="checkbox"/>
6	Word dokument.doc	<input type="checkbox"/>
7	Word dokument.docx	<input type="checkbox"/>

Brisanje  
Brišem?  
DA NE

[Nazaj na vrh](#)

# ISKANJE PRISPEVKOV

Prispevke lahko v Ekoskladovnici iščete z [iskalnikom](#) ali preko [kategorij](#) (14 kategorij) ali [preko zavihkov](#) (zadnji objavljeni, najbolj brani, zadnji komentarji in najdeni).

## • ISKANJE Z ISKALNIKOM

V iskalno polje »Kaj iščete danes?« vpišete iskalni niz in kliknete na gumb »Iskanje« ali pritisnete na tipkovnici na ENTER.

?	Kaj iščete danes?	Iskanje
---	-------------------	---------

Iskalnik išče po poljih [Kategorija](#), Avtor prispevka, Naslov prispevka, [Ključnih besedah](#) in Povzetku.

UPORABA OPERATERJEV »IN« in »ALI« v iskalnem polju

"**ALI** operator" - besede zapišemo s presledkom. Uporabljamo takrat, ko želimo, poiskati prispevke, ki vsebujejo eno ali drugo besedo vpisano v iskalno pole,

Če v iskalno polje zapišem [podnebne spremembe](#) nam iskalnik prikaže vse prispevke, ki vključujejo samo besedo [podnebne](#) **ALI** samo besedo [spremembe](#) **ALI** obe besedi [podnebne spremembe](#).

?	podnebne spremembe	Iskanje
---	--------------------	---------

"**IN** operator" - besede zapišemo s + stično. Uporabljamo takrat, ko želimo poiskati prispevke, ki vsebujejo vse besede vpisane v iskalno polje.

Če v iskalno polje zapišem [podnebne+spremembe](#) nam iskalnik prikaže vse prispevke, ki vključujejo obe besedi [podnebne](#) **IN** [spremembe](#).

?	podnebne+spremembe	Iskanje
---	--------------------	---------

**KATEGORIJE** med katerimi lahko avtor izbira ko objavlja prispevek

Podnebne spremembe
Ravnanje z odpadki
Voda
Energija
Trajnostna mobilnost
Hrana
Biotska raznovrstnost
Zdravje in dobro počutje
Okolica šole
Ohranjanje našega sveta
Delavnice in predavanja
Gradiva
Spletne strani
Drugo

[Nazaj na iskanje prispevkov](#)

**KLJUČNE BESEDE** med katerimi lahko avtor izbira ko objavlja prispevek.

Podnebne spremembe	Altermed	Podjetništvo
Ravnanje z odpadki	Didaktični pripomoček	Dobra praksa
Voda	Dnevnik	Projektno delo
Energija	Ekobranje	Rastline
Trajnostna mobilnost	Ekokviz	Raziskovanje
Hrana	Ekolistina	Recikliranje
Biotska raznovrstnost	Ekosistem	Trajnostni razvoj
Zdravje in dobro počutje	Gibanje	Učni pripomoček
Okolica šole	Izobraževanje	Učno okolje
Ohranjanje našega sveta	Kompetence	Ustvarjalnost
Delavnica	Literatura	Ustvarjanje
Predavanje	Lokalna pridelava	Varčevanje
Gradiva	Mentor	Vrt
Spletne strani	Načrtovanje	Vzgoja
Vrtec	Odnosi	Zbornik
Osnovna šola	Ogled	Zelena zastava
Srednja šola	Okoljski znak	Zgodnje naravoslovje
Fakulteta	Ozaveščanje	Živali

[Nazaj na iskanje prispevkov](#)

### • **ISKANJE PREKO KATEGORIJ**

S klikom na posamezno kategorijo se vam prikažejo vsi prispevki te kategorije. Številka pod kategorijo pomeni število objavljenih prispevkov v posamezni kategoriji. Prispevki so razvrščeni po datumu objave.

### • **ISKANJE PREKO ZAVIHKOV**

ZADNJI OBJAVLJENI

NAJBOLJ BRANI

NAJBOLJ OCENJENI

ZADNJI KOMENTARJI

NAJDENI

KAZALNIKI

S klikom na posamezen zavihek se vam prikažejo naslednji prispevki:

ZADNJI OBJAVLJENI - prikazani so prispevki, ki so razvrščeni po datumu objave od zadnje objavljenega navzdol

NAJBOLJ BRANI - prikazani so prispevki, ki so razvrščeni po branosti od najbolj branega navzdol

NAJBOLJE OCENJENI - prikazani so prispevki, ki so razvrščeni po oceni od najbolj ocenjenega navzdol

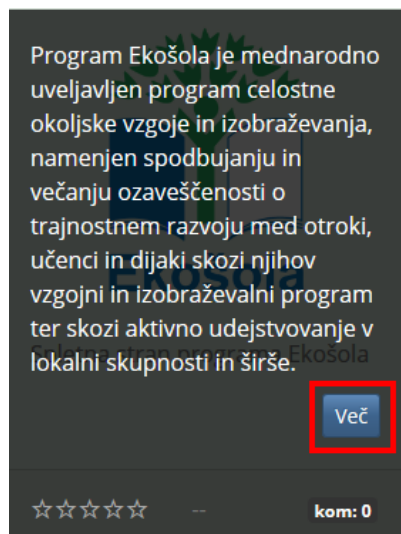
NAJBOLJ KOMENTIRANI - prikazani so prispevki, ki so razvrščeni po komentarjih od najbolj komentiranega navzdol

[Nazaj na vrh](#)

## OCENJEVANJE PRISPEVKOV

*Prispevke lahko ocenijo samo prijavljeni uporabniki!*

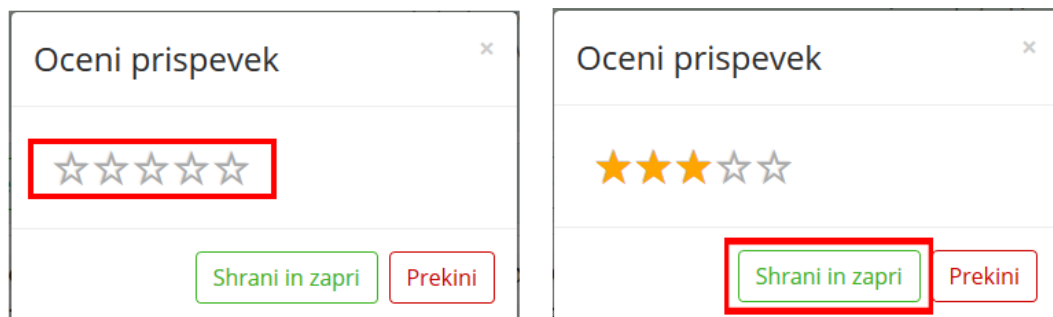
Z miško se postavite na prispevek, ki ga želite oceniti in kliknite na «Več».



Odpre se vam celoten prispevek, kjer kliknete na gumb »Oceni prispevek«.



Odpre se vam novo okno, kjer izberete ustrezno zvezdico in kliknete na gumb »Shrani in zapri«.

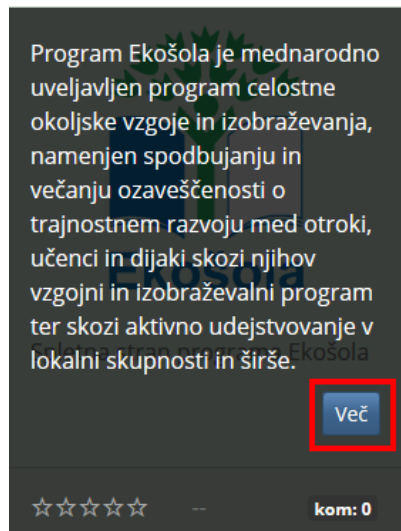


[Nazaj na vrh](#)

## KOMENTIRANJE PRISPEVKOV

*Prispevke lahko komentirajo samo prijavljeni uporabniki!*

Z miško se postavite na prispevek, ki ga želite oceniti in kliknite na «Več».




Odpre se vam celoten prispevek, kjer kliknete na gumb »Komentarji (0)«.



Prestavi vas v spodnji del prispevka, kjer je polje za komentiranje. Vpišete komentar in kliknete na gumb »Oddaj komentar«.

### Komentarji

Vpiši komentar

[Oddaj komentar](#)

[Nazaj na vrh](#)

## KONTAKT

Elektronski naslov: [info@ekoskladovnica.si](mailto:info@ekoskladovnica.si)

[Nazaj na vrh](#)